



ТЕРРИТОРИАЛЬНЫЙ ОРГАН ФЕДЕРАЛЬНОЙ  
СЛУЖБЫ ГОСУДАРСТВЕННОЙ СТАТИСТИКИ  
ПО ЧЕЛЯБИНСКОЙ ОБЛАСТИ

# О финансовом состоянии организаций Челябинской области



Январь-декабрь 2022 года



ТЕРРИТОРИАЛЬНЫЙ ОРГАН  
ФЕДЕРАЛЬНОЙ СЛУЖБЫ  
ГОСУДАРСТВЕННОЙ СТАТИСТИКИ  
ПО ЧЕЛЯБИНСКОЙ ОБЛАСТИ

# О финансовом состоянии организаций Челябинской области

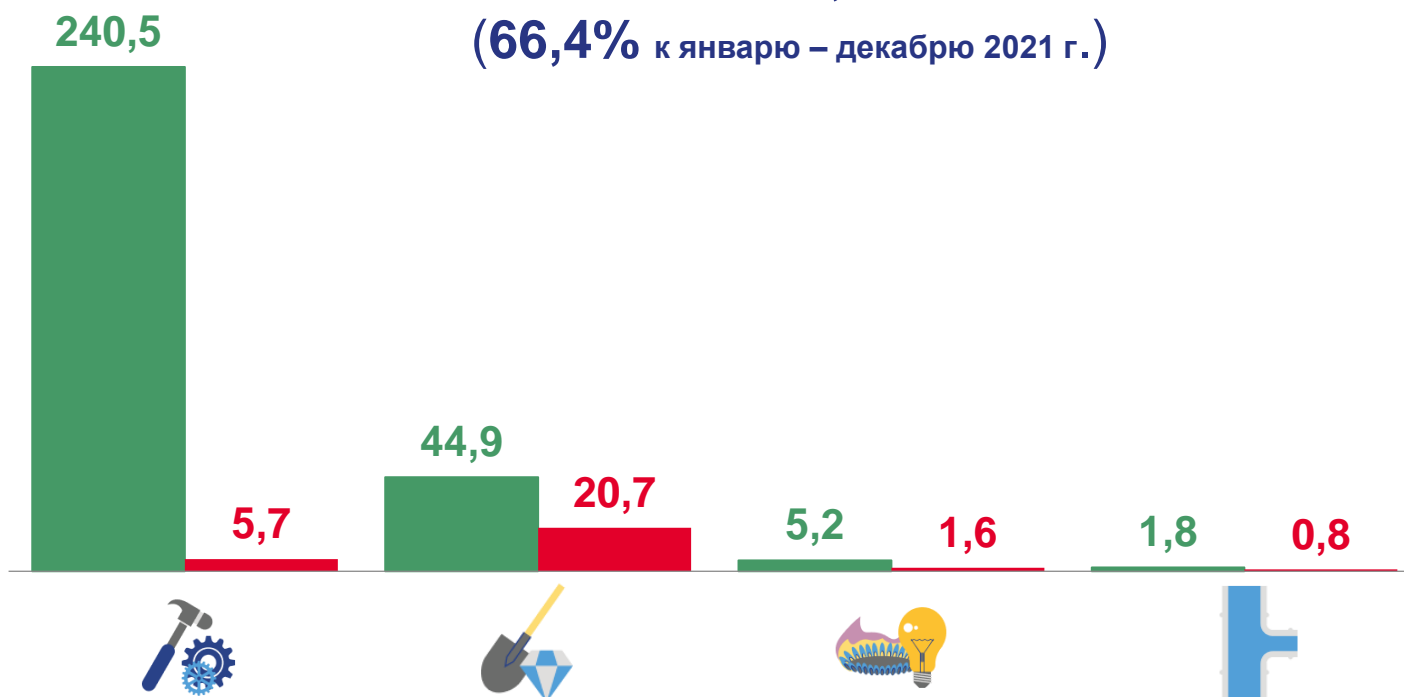
Январь-декабрь 2022 года

- 01 Финансовые результаты деятельности организаций
- 02 Состояние расчетов организаций



**САЛЬДИРОВАННЫЙ ФИНАНСОВЫЙ РЕЗУЛЬТАТ ОРГАНИЗАЦИЙ**  
 ЯНВАРЬ-ДЕКАБРЬ 2022 г., МЛРД РУБЛЕЙ

ЧЕЛЯБИНСКАЯ ОБЛАСТЬ  
**310,0**  
 (66,4% к январю – декабрю 2021 г.)



САЛЬДИРОВАННЫЙ ФИНАНСОВЫЙ РЕЗУЛЬТАТ = ПРИБЫЛЬ - УБЫТОК

Обработка производств



234,8

Добыча полезных ископаемых



24,2

Обеспечение электрической энергией, газом и паром; кондиционирование воздуха



3,6

Водоснабжение; водоотведение, организация сбора и утилизации отходов, деятельность по ликвидации загрязнений



1,0



# ФИНАНСОВЫЕ РЕЗУЛЬТАТЫ ДЕЯТЕЛЬНОСТИ ОРГАНИЗАЦИЙ

ЯНВАРЬ-ДЕКАБРЬ 2022 г., В % К СООТВЕТСТВУЮЩЕМУ ПЕРИОДУ ПРЕДЫДУЩЕГО ГОДА

**УБЫТОК**



**ПРИБЫЛЬ**





## ДОЛЯ ПРИБЫЛЬНЫХ И УБЫТОЧНЫХ ОРГАНИЗАЦИЙ

ЯНВАРЬ-ДЕКАБРЬ 2022 г., В % К ОБЩЕМУ ЧИСЛУ ОРГАНИЗАЦИЙ

ЧЕЛЯБИНСКАЯ  
ОБЛАСТЬ



Прибыльные  
организации



75,2

Убыточные  
организации



24,8

Добыча полезных ископаемых



71,1

28,9


Обрабатывающие производства



85,1

14,9

Обеспечение электрической  
энергией, газом и паром;  
кондиционирование воздуха



47,3

52,7

Водоснабжение; водоотведение,  
организация сбора и утилизации  
отходов, деятельность по  
ликвидации загрязнений



38,5

61,5

■ Прибыльные организации

■ Убыточные организации

# КРЕДИТОРСКАЯ И ДЕБИТОРСКАЯ ЗАДОЛЖЕННОСТЬ

ДЕКАБРЬ 2022 г., МЛРД РУБЛЕЙ

ЧЕЛЯБИНСКАЯ  
ОБЛАСТЬ



Кредиторская  
задолженность

**913,9**

из нее  
просроченная

**40,8**

Дебиторская  
задолженность

**912,8**

из нее  
просроченная

**46,7**

## ПРЕВЫШЕНИЕ КРЕДИТОРСКОЙ ЗАДОЛЖЕННОСТИ НАД ДЕБИТОРСКОЙ

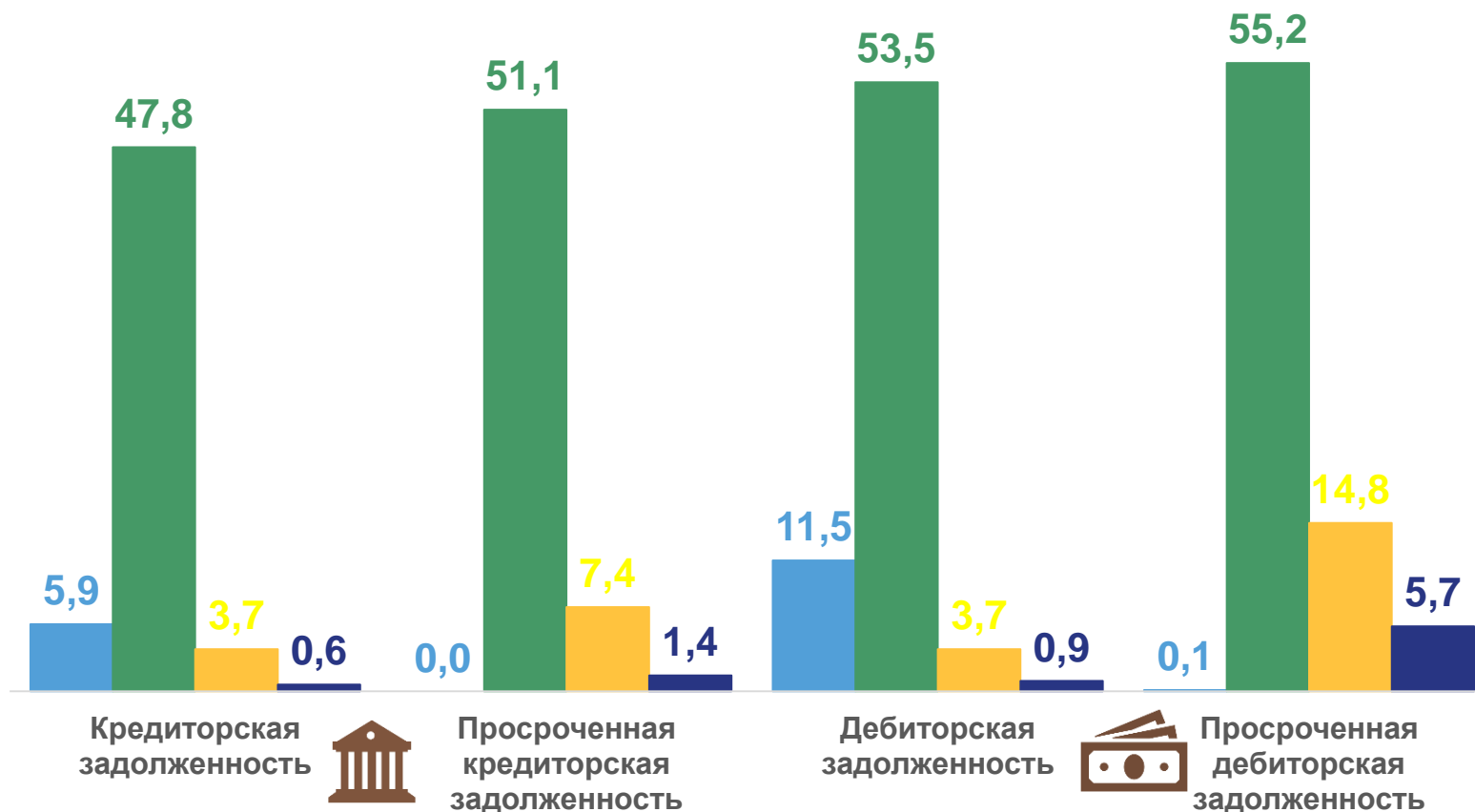
■ Всего ■ из нее просроченная





# КРЕДИТОРСКАЯ И ДЕБИТОРСКАЯ ЗАДОЛЖЕННОСТЬ ПО ВИДАМ ЭКОНОМИЧЕСКОЙ ДЕЯТЕЛЬНОСТИ

ДЕКАБРЬ 2022 г., В % К ИТОГУ



■ Добыча полезных ископаемых



■ Обрабатывающие производства



■ Обеспечение электрической энергией, газом и паром; кондиционирование воздуха

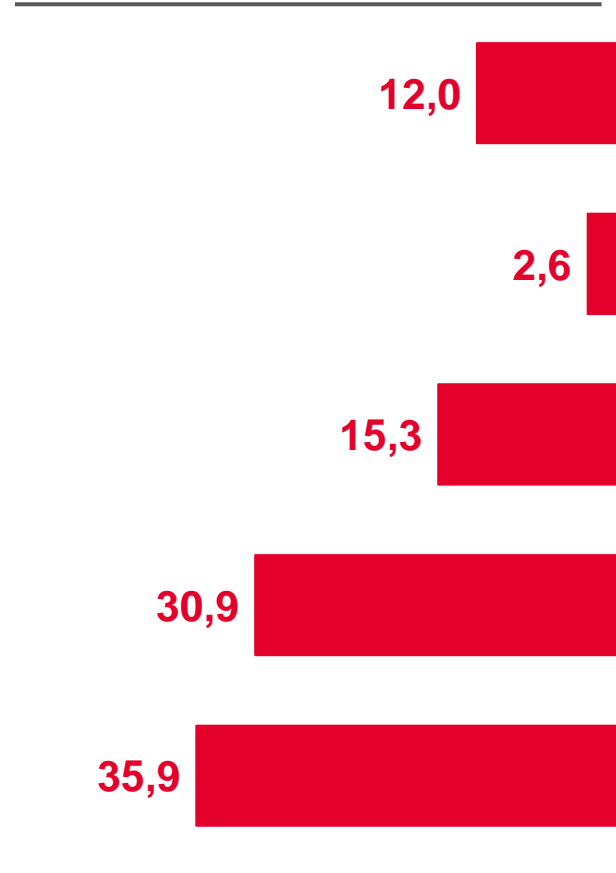


■ Водоснабжение; водоотведение, организация сбора и утилизации отходов, деятельность по ликвидации загрязнений



**ДОЛЯ ОРГАНИЗАЦИЙ, ИМЕЮЩИХ ПРОСРОЧЕННУЮ ЗАДОЛЖЕННОСТЬ**  
 ДЕКАБРЬ 2022 г., В % К ОБЩЕМУ ЧИСЛУ ОРГАНИЗАЦИЙ

**КРЕДИТОРСКАЯ  
 ЗАДОЛЖЕННОСТЬ**



**ЧЕЛЯБИНСКАЯ ОБЛАСТЬ**




Добыча полезных ископаемых



Обработывающие производства



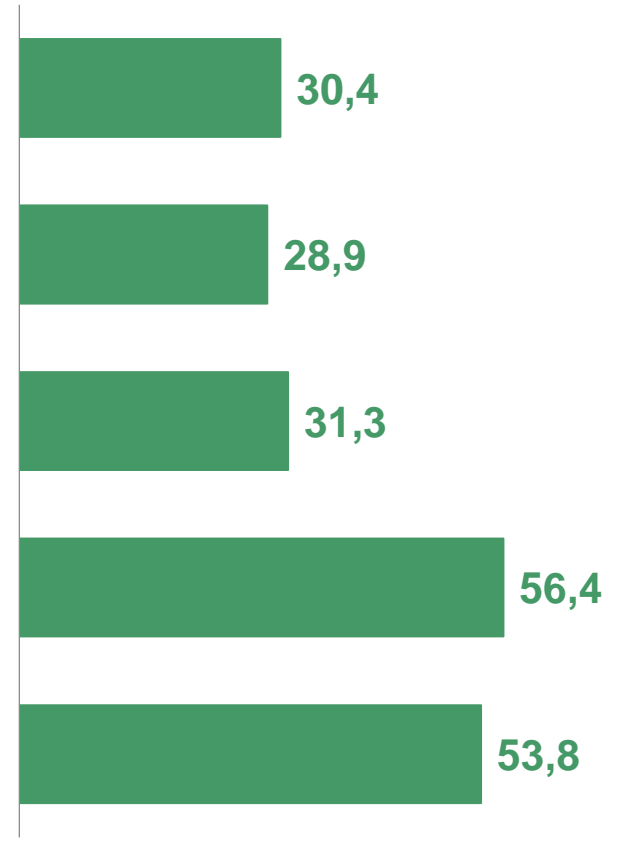
Обеспечение электрической энергией, газом и паром; кондиционирование воздуха



Водоснабжение; водоотведение, организация сбора и утилизации отходов, деятельность по ликвидации загрязнений



**ДЕБИТОРСКАЯ  
 ЗАДОЛЖЕННОСТЬ**



30,4

28,9

31,3

56,4

53,8





# ПРОСРОЧЕННАЯ КРЕДИТОРСКАЯ И ДЕБИТОРСКАЯ ЗАДОЛЖЕННОСТЬ ПО ВИДАМ ЭКОНОМИЧЕСКОЙ ДЕЯТЕЛЬНОСТИ

ДЕКАБРЬ 2022 г., В % К ОБЩЕЙ КРЕДИТОРСКОЙ / ДЕБИТОРСКОЙ ЗАДОЛЖЕННОСТИ

## КРЕДИТОРСКАЯ ЗАДОЛЖЕННОСТЬ



## ДЕБИТОРСКАЯ ЗАДОЛЖЕННОСТЬ



# ЗАДОЛЖЕННОСТЬ ПОСТАВЩИКАМ И ЗАДОЛЖЕННОСТЬ ПОКУПАТЕЛЕЙ

ДЕКАБРЬ 2022 г.

МЛРД РУБЛЕЙ

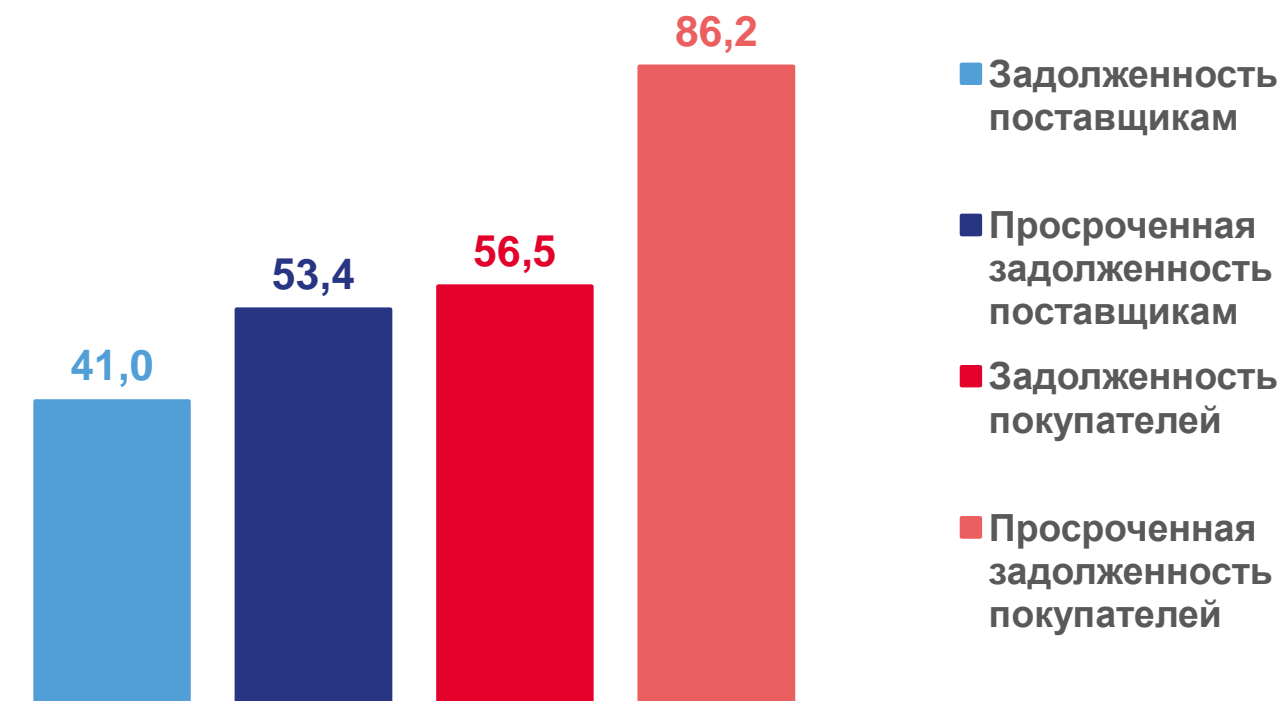
ЧЕЛЯБИНСКАЯ  
ОБЛАСТЬ



Задолженность поставщикам **374,4**

Задолженность покупателей **515,7**

В % К КРЕДИТОРСКОЙ / ДЕБИТОРСКОЙ ЗАДОЛЖЕННОСТИ

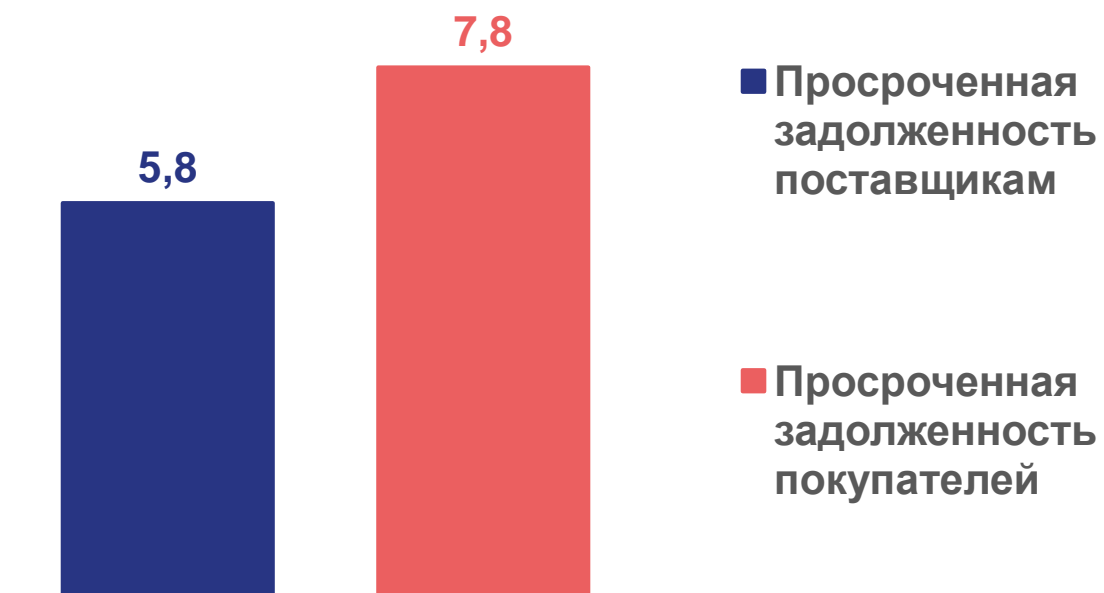




## ПРОСРОЧЕННАЯ ЗАДОЛЖЕННОСТЬ ПОСТАВЩИКАМ И ПРОСРОЧЕННАЯ ЗАДОЛЖЕННОСТЬ ПОКУПАТЕЛЕЙ

ДЕКАБРЬ 2022 г.

В % К ЗАДОЛЖЕННОСТИ ПОСТАВЩИКАМ / ПОКУПАТЕЛЕЙ



В % К ИХ ОБЩЕМУ ЧИСЛУ

ЧЕЛЯБИНСКАЯ ОБЛАСТЬ



Число организаций,  
имеющих просроченную  
 задолженность  
 поставщикам

11,4

Число организаций,  
имеющих просроченную  
 задолженность  
 покупателей

29,7

## ЗАДОЛЖЕННОСТЬ ПО ПОЛУЧЕННЫМ ЗАЙМАМ И КРЕДИТАМ

ДЕКАБРЬ 2022 г.

МЛРД РУБЛЕЙ

ЧЕЛЯБИНСКАЯ  
ОБЛАСТЬ



Задолженность  
по полученным  
займам и кредитам **935,7**

из нее просроченная **27,2**

Задолженность  
по краткосрочным  
займам и кредитам **337,0**

из нее просроченная **27,1**

В % К ОБЩЕЙ / КРАТКОСРОЧНОЙ ЗАДОЛЖЕННОСТИ

